

Fenntarthatósági Témahét a BOOKR Kids-nél

2026. április 20-24.



BOOKR Kids idén is csatlakozott a Fenntarthatósági Témahéthez, aminek keretén belül interaktív, digitális gyerekkönyvek sokasága olvasható ingyenesen a magyar szövegértés fejlesztésére megalkotott BOOKR Suli könyvtár-alkalmazásban.

Miért válaszd a BOOKR Sulit?

- 150+ kötelező és ajánlott irodalmi olvasmány
- 500+ szövegértés-fejlesztő, szókincsbővítő és helyesírás-gyakorló feladat
- 1-8. osztályos diákok számára létrehozva
- Digitális formátum a Z és Alfa generáció igényeire szabva
- Empirikus kutatás által igazolt módszertan
- Készségintű olvasás, digitális és anyanyelvi kompetenciák fejlesztése élvezetes módon



Hogyan férhetsz hozzá a több száz ingyenes tartalomhoz? Egyszerűen és gyorsan!

1. Add le igényléseid pár másodperc alatt: [👉 INGYENES HOZZÁFÉRÉS 👈](#)
2. 2 munkanapon belül biztosítjuk gyermekeid / diákjaid számára¹ a hozzáférést
3. Töltsd le a könyvtárat okoseszközdre vagy számítógépedre: [App letöltés](#)  
4. Merülj el a digitális olvasmányok világában egy teljes hónapra keresztül

Ha többet szeretnél megtudni a BOOKR Suliról, nézz szét a honlapon: [Módszertan](#)

Bármilyen kérdés esetén írd nekünk, és segítünk: [Kapcsolat](#)

Kellemes időtöltést kívánunk!
BOOKR Kids csapata

¹ A megjegyzés részbe írt be gyermekeid / diákjaid számát.

Fenntarthatósági Témahét

2026. április 20-24.

Segédanyagok a BOOKR Suli "Fenntarthatósági Témahét" polcán található olvasmányaihoz
alsó és felső tagozatosoknak

Bob meséi

1-2. osztály



Szerző: Diószegi Judit

Illusztrátor: Kállai Zsófia

Narrátor: Balázs Ágnes

A Bob meséi sorozat óvodás és kisiskolás korú gyerekek számára készített, érzékenyítő és oktató jellegű történet. Főhőse Bob kutya, aki segítőtársaival együtt elindul felkutatni az erdő szennyeződésének okát. A nyomozás során Bobék az erdőség lakóival, illetve az Erdei Rendőrkapitányságon dolgozó Zabola Zoli századossal és Kántor ezredessel is találkoznak, akik információikkal segítik a gyerekek ügyét. Ahogy a karakterek egyre közelebb kerülnek a megoldáshoz és egyre több élőlényel (pl. virágok, méhek csoportja, halak) találkoznak, az olvasó velük együtt fedezi fel a természetet és annak működését, fontosságát. Vajon rátalálnak a szennyeződés forrására és sikerül megmenteniük az erdőt?



Feladatok a könyvekben:

- Szelektív hulladékgyűjtés
- Veszélyes - nem veszélyes hulladékok párosítása
- Különbségkereső
- Összekeveredett betűkből értelmes szavak alkotása
- Kvíz
- Labirintus
- Az állat és annak jellemzőinek párosítása
- Szókereső
- Történet időrendbe állítása
- Memória
- Igaz / Hamis
- És még sok szövegértés-fejlesztő, szókincsbővítő és helyesírás-gyakorló feladat

Letölthető dominó:

1. Nyomtasd ki a következő oldalakon található dominót.
2. Vágd szét részekre úgy, hogy egy-egy téglalapot kapj (bal oldalon szöveg, jobb oldalon kép).
3. Keverd össze a téglalapokat.
4. Indulj a Starttól és találd meg Bob jellemzőit, majd tedd azt a téglalapot az ő képe mellé/alá/fölé.
5. Menj sorba addig, még végül az utolsó téglalaphoz érsz. Akkor csináltad jól, ha legutoljára a Vége feliratot kaptad meg.



<p>START</p>	
<p>kölyök bátor kalandos</p>	



rendőrkapitány
komoly
kedves



apa
példamutató
gondoskodó




diákok
Erdei Iskola
segítőtársak



<p>technikus kódolás segítő</p>	
<p>nyomozó tanár bátor</p>	
<p>anya gondoskodó figyelmes</p>	




<p>virág illatos veszélyeztetett</p>	
<p>méz nagy család szorgos</p>	
<p>család vízi lakók költözés</p>	<p>VÉGE</p>



Barátaink a ház körül

1-2. osztály



Szerző: Nemes Nagy Ágnes

Illusztrátor: Szalma Edit

Narrátor: Papp János

Ebben a kedves kis verben rímekbe szedve elevenednek meg kedvenc ház körüli állataink: kutya, macska, liba, nyúl, kakas, kecske és a juh.

Feladatok a könyvben:

- Hang párosítása az állat képével
- Lyukas szöveg - hiányzó szó beillesztése a mondatba
- Az állat és annak jellemzőinek párosítása
- Memória

Tervezzétek meg a saját baromfi udvarotokat! Tervezzetek külön helyet, etetőt, itatót minden állatnak! Kérjétek meg a tanító nénit, hogy segítsen az állatokról képeket keresni az internetes és nyomtassa ki azokat. Ragasszátok őket a helyükre!

Melyik állatot miért tartjuk? Melyik állatot tartják a húzáért, a tojásokért, melyiket a tolláért? Gyűjtsétek össze és beszéljétek meg az osztállyal.



Időjárás 30 másodpercben

5-6. osztály



Szerző: Jen Green

Fordította: Schlanger Vera, Gnandt Boglárka

Narrátor: Budai Zsófia

Különleges felfedezőútra hívja magával ez a könyv az olvasót. Az úton pedig megannyi érdekesség, új ismeret, izgalmas küldetések sora vár. Ez a mókás és trendi rajzokkal illusztrált könyv kiváló bevezetést nyújt a Föld időjárásának különös, bámulatos és rendkívül változatos világába.

Feladatok a könyvben:

- Helyes állítások kiválasztása a listából
- Lyukas szöveg - szöveg kiegészítése megadott szavakkal
- Igaz vagy hamis?
- Szóhoz jelentés párosítása

Szárazföld és óceán

Kísérletezz! Végy két bögrét, az egyiket töltsd meg földdel, a másikat pedig vízzel. Ezek fogják jelképezni a szárazföldet és az óceánt. Tegy a bögrékbe egy-egy hőmérőt. Tedd ki mindkét bögrét a napra egy órára és nézd meg, mit mutatnak a hőmérők. Ezután tedd be a bögréket egy órára a hűtőbe, utána nézd meg újra a hőmérőket. Látni fogod, hogy a föld sokkal gyorsabban melegszik fel és hűl le, mint a víz.

Játszd el az évszakokat!

Képzeld azt, hogy az alma szár felőli vége az Északi-sark, a másik pedig a Déli-sark. Most döntsd meg az Északi-sarkot a Nap (vagyis a lámpa) felé! Most nyár van az északi félgömbön. Hagyd az almát változatlanul megdöntve és lassan vidd át a Nap másik oldalára. Láthatod, hogy most a Déli-félgömbön van nyár.



30 másodpercben

5-6. osztály



Szerző: Anna Claybourne

Fordította: Miklovicz András

Narrátor: Budai Zsófia

A rovarok világába bevezető információk sorát gyors összefoglalók és izgalmas küldetések teszik változatossá. A kezdő rovarszakértőket a vidám illusztrációk segítik abban, hogy könnyen kiismerjék magukat a Földön élő állatok legnépesebb osztályában.

Feladatok a könyvben:

- Igaz vagy hamis? - szövegértési kvíz
- Lyukas szöveg - hiányos mondat pótlása a megadott szókészletből
- Melyik rovarhoz tartozik? A rovarokhoz a rájuk jellemző állítás párosítása

Kavicsbogarak

Világosabb színű kavicsokra rajzolj vagy fess színes pöttyöket, csíkokat vagy más mintát. Készíts olyan kavicsbogarakat is, amelyek színük révén könnyen beleolvadnak környezetükbe! Rejtsd el őket a fűben vagy a fák törzsén az iskola kertjében!


Felületi feszültség

Helyezz egy tűt villára, óvatosan ereszd a vízre. Ha ügyes voltál, lebegni fog a felszínen. Ha megkavarod a vizet, vagy belecseppentesz egy nagyon kis mosószeret, vagy szappant, lesüllyed az edény aljára.



A Tisza

5-6. osztály



Szerző: Petőfi Sándor

Illusztrátor: Hajba Orsolya

Narrátor: Papp János

Petőfi Sándor egyik legnépszerűbb, felső tagozatosok számára kötelező memoritere, amit a BOOKR Suli kel életre látványos illusztrációval és Papp János felolvasásával.

Feladatok a könyvben:

- verssorok magyarázattal való párosítása
- kvíz Petőfi Sándor életéről és az 1838-as pesti árvízről
- a vers tartalma alapján szókapcsolatok napszakhoz párosítása
- Petőfi életéhez kapcsolódó városok térképre helyezése


Tevékenységtlet:

Mikor volt a nagy árvíz a Tiszán? Készítsd tudósítást írásban az eseményekről!



Az Alföld

5-6. osztály



Szerző: Petőfi Sándor
Illusztrátor: Csigó Vivien
Narrátor: Gáspár András

Petőfi tájköltészetének egyik legismertebb darabja saját illusztrációval és Gáspár András előadásában elevenedik meg a BOOKR Suli polcán.

Feladatok a könyvben:

- Magyarország tájainak térképre helyezése
- állatok csoportjainak illetve az ő pásztorainak megnevezése
- hangutánzó, hangulatfestő szavak csoportosítása
- a versben szereplő növények nevének és képének párosítása

Tevékenységtetlet:

Mely állat- és növényfajok jellemzik az Alföld élővilágát? Nézz utána, az állatokhoz és a növényekhez írd rövid leírást és/vagy gyűjts képeket!

